

# Hoja de actividades del alumno: Conceptos básicos de los dispositivos móviles—Android

---



## ACTIVIDAD 1: Botones externos y gestos táctiles

1. Localice el botón para **encender** su teléfono. Encienda su teléfono.
2. Localice los botones para **subir y bajar el volumen** en su teléfono. Baje el volumen al máximo y, luego, súbalo a la mitad.
3. ¿Qué debe hacer si **no quiere que suene el timbre de su teléfono**? Utilice el botón para silenciar su teléfono.
4. ¿Cómo debe hacer para ver **todas sus aplicaciones**? \_\_\_\_\_
5. ¿Cómo hace para **desplazarse** por un sitio web? \_\_\_\_\_

## ACTIVIDAD 2: Aplicaciones comunes

¿Qué aplicación utiliza para:

1. Enviar un correo electrónico?

\_\_\_\_\_

2. Realizar una búsqueda en Internet?

\_\_\_\_\_

3. Enviar un mensaje de texto?

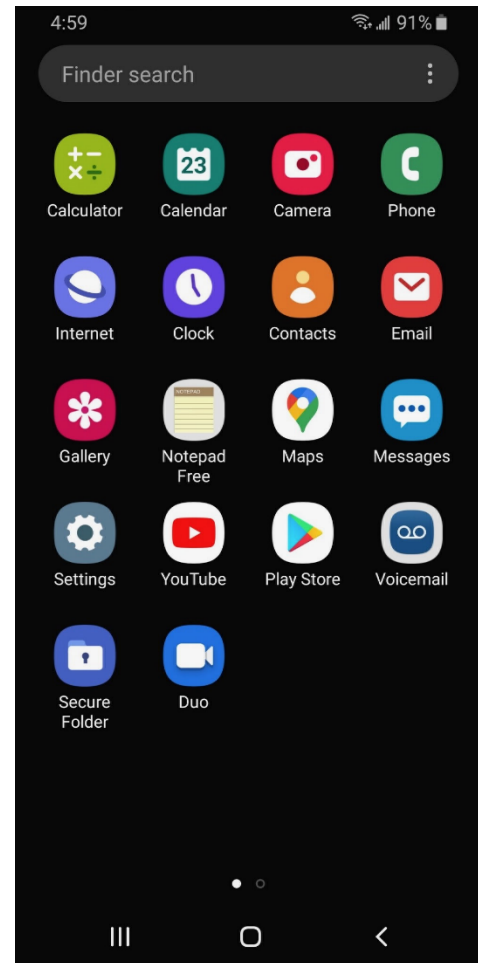
\_\_\_\_\_

4. Grabar un video?

\_\_\_\_\_

5. Hacer una llamada telefónica?

\_\_\_\_\_



¿Cómo regresa a la vista de las aplicaciones cuando tiene una aplicación abierta?

\_\_\_\_\_

Abra la aplicación de la cámara y tome una fotografía. Muéstrela al instructor la fotografía que tomó.

Abra el explorador y busque el sitio web PLA Digital Learn en <https://www.digitallearn.org>. Desplácese hasta el enlace sobre Cuentas y contraseñas. Toque el enlace y muéstrela al instructor su pantalla.

### ACTIVIDAD 3: Cómo conectarse

Navegue hasta la pantalla de redes wifi disponibles en su dispositivo. Escriba los pasos que siguió para llegar a dicha pantalla.

---



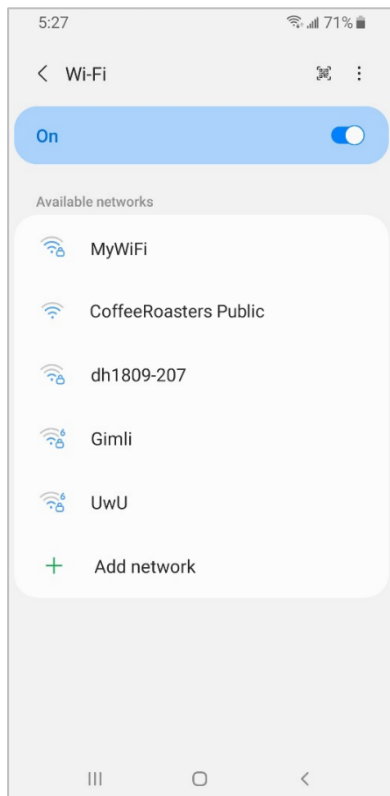
---

Escriba una de las redes que sea segura (si corresponde).

---

Escriba una de las redes que sea pública (si corresponde).

---



Usted está relajado en una cafetería. Desea conectarse a una red wifi y hacer algunas tareas personales en su teléfono inteligente. En su teléfono, ve una lista de redes wifi. ¿A cuál de ellas se conectaría? ¿Por qué o por qué no?

---



---

Usted desea hacer operaciones en la banca en línea en la cafetería. ¿Es una buena idea hacerlas en la red wifi a la que está conectado? ¿Por qué o por qué no?


---



---

## ACTIVIDAD 4: Seguridad y protección

¿Cuál de estas aplicaciones parece más confiable? ¿Cómo lo sabe?



**Productive**  
The Productive Company Business ★★★★☆ 80

Everyone

Add to Wishlist Install

**One scalable platform for agencies**

Productive syncs your work every moment.

**Collaborate with teammates**

Get real-time task updates and let clients see progress.

**Streamline projects**

Choose a view that works best for you.

**Easy time**

Track, approve, invoice.

Productive is the most powerful & yet simple way to manage a profitable agency or consulting business. Get work done, track time, keep an eye on financials, manage contacts, collaborate with your clients and more.

READ MORE

**REVIEWS** Review policy and info

2.2

★★★★☆

80 total

**Sascha Potzka** ★★★★★ January 3, 2019 14

Looks like you can only log in if you already have an account. Another review from last February says this was fixed. There is still no way to create an account.

**A Polyakov** ★★★★★ January 6, 2020 3


Cant register. It asks for 6 digit code, but on email only confirmation letter comes without this code.

**Charles Hendricks** ★★★★★ February 12, 2018 22

First screen on app is a login screen. No where to sign up or create new account. I literally can't do anything with this app.

**Crystal Brothers** ★★★★★ January 18, 2018 16

No! free. I used my internet to download this free app only to find that it costs \$10/month to use it.



**TickTick:To-do list & Tasks**  
Appset Inc. Productivity ★★★★★ 95,181

Everyone

Offers in-app purchases

Add to Wishlist Install

**Intelligent Management**

Work, School and Personal time

**Calendar**

Multiple views, clear & a glance

**Reminder**

Delicious reminder setting

**Eisenhower**

Track an agenda

Great to do list app for new Android device - The Verge

The best to-do app for Android - MakeUseOf

The best to do list app for 2020 - Wirecutter (A New York Times Company)

IMKBHD's favorite productivity tool

READ MORE

**REVIEWS** Review policy and info

4.7

★★★★★

95,181 total

**Kristina** ★★★★★ March 11, 2022 14

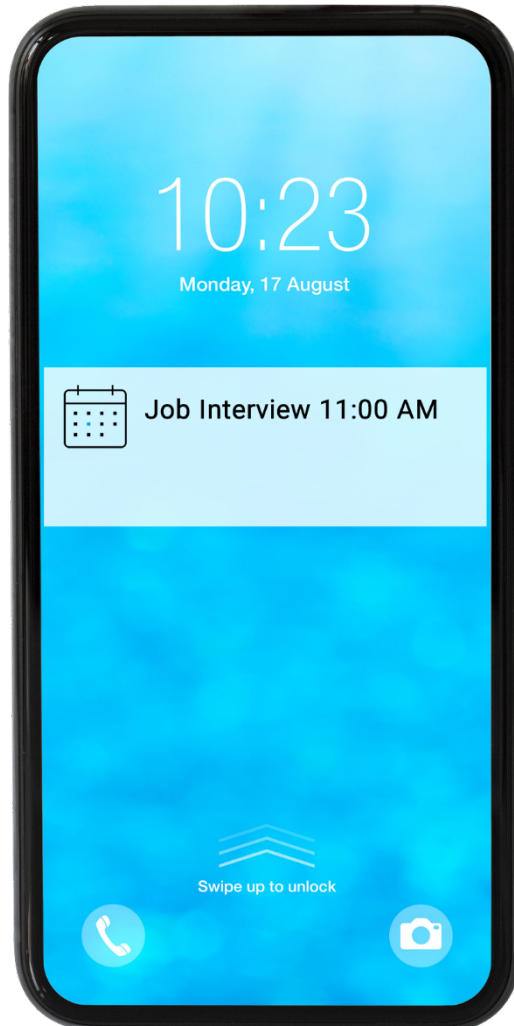
It's pretty impressive just how much I'm able to do with this app in terms of optimizing my planning and organizing. To me, it's very comprehensive. I'm able to organize my life into categories and from there into subcategories even. I'm also able to prioritize everything with ease. The two features...

**Stevie Peters** ★★★★★ March 20, 2022 16

I used to have a hard time keeping track of things so TickTick is a miracle. It's so easy to use and I love how I can use it on all of my devices. I use it literally every day on everything from calendar invites to work tasks to even things I need to do around the house. I recommend it to everybody.

**Bryan Fagan** ★★★★★ March 17, 2022 16

Imagine que está en el trabajo hablando con algunos colegas. Aunque su teléfono está bloqueado, recibe una notificación. ¿Cuál podría ser un problema en esta situación? ¿Cómo podría abordar este problema?



## ACTIVIDAD 5: Práctica

Complete la lección de práctica de Uso de un dispositivo móvil (Android). Puede abrir un explorador web y completar la actividad por usted mismo o seguir al instructor. También puede completar esta lección en su dispositivo móvil.

Para completar la actividad por usted mismo:

1. En la barra de dirección del explorador web, ingrese <https://www.digitallearn.org>.
2. Haga clic en "Uso de un dispositivo móvil (Android)".

<b>Uso de una computadora Mac (OS 11) (Nuevo)</b> Aprender los conceptos básicos de Mac. 🕒 22 mins	<b>Conceptos básicos de las videoconferencias (Nu...</b> Primeros pasos con una videoconferencia. 🕒 21 mins	<b>Uso de un dispositivo móvil (Android) (Nuevo)</b> Conozca los conceptos básicos sobre el dispositivo móvil Android. 🕒 36 mins
--	---	--

3. Haga clic en lección de Práctica.

**7 Práctica**

Repasar lo que ha aprendido sobre el dispositivo móvil Android.

🕒 03:00 **Empezar**